



TÜRKİYE CUMHURİYETİ
TİCARET BAKANLIĞI



T.C. SANTIAGO BÜYÜKELÇİLİĞİ TİCARET MÜŞAVİRLİĞİ

Şili Pazar Profili ve Ticaret Fırsatları, Nisan 2024

Selda Nil GÜNER, Ticaret Müşavir Yrd.



GENEL GÖRÜNÜM



GSYHI: 335.9 Milyar \$



KBGSYİH (\$): 17.647



2024 Büyüme Tahmini:
%2



Nüfus: 20.113.000



Yüzölçümü (Km2):
756.096



Başkent: Santiago

Devlet Başkanı: Gabriel Boric (11 Mart 2022-2026)

Yönetimi: Başkanlık Tipi Cumhuriyet

Dili: İspanyolca

Para Birimi: Şili Pezосу (CLP)(1 USD : ~ 965 CLP);

Saat Dilimi: Standart saat (kış saati) UTC-04:00 (Nisan-Ağustos), Yaz saati UTC-03:00 (Eylül-Mart)

İsmi Aymara dilinde "dünyanın bitimi" anlamına gelen "chilli" kelimesinden gelen Şili, Güney Amerika'nın güneybatı kıyısında yer almakta olup, Atlantik ve Pasifik Okyanusları arasında stratejik bir konuma sahiptir.

Arjantin ile 5.308 km, Bolivya ile 860 km ve Peru ile 171 km sınıra sahip ve 6.435 km kıyı uzunluğu bulunmaktadır.





TEMEL EKONOMİK GÖSTERGELER

Ülke Adı	2022 Yılı	2023 Yılı	2022/2023 % Değişim	2023 (1. Çeyrek)	2024 (1. Çeyrek)	2023/2024 % Değişim
GSYİH (Cari Fiyatlar -Milyar \$)	302.7	335.9	11	310.3	-	-
GSYİH Büyüme (Sabit Fiyatlar -%)	2.2	0.2	-2	0.9*	3.4*	2.5
Kişi Başına Düşen GSYİH (Cari Fiyatlar - \$)**	15.166	17.253	14	17.253	17.647	2
Tüketici Fiyat Enflasyonu (ort, %)	11.6	7.6	-4	11.7	4	-7.7
İşgücü (Milyon)	9.7	10	3	9.8*	10.1*	3
İşsizlik Oranı (%)	7.9	8.5	0.6	8.4*	8.5*	0.1
Cari İşlemler Dengesi (milyar \$)	-5.1	-3.6	29	0.5	-	-
İhracat (Milyar \$)	100.3	98.1	-2	27.2	24.7	-9
İthalat (Milyar \$)	98.5	80	-19	19.7	18.8	-5

Kaynak: Şili Merkez Bankası

*Karşılaştırma için mevcut olan ilk 2 aylık veriler girilmiştir.

**IMF verileridir.



ÖNEMLİ SEKTÖRLER

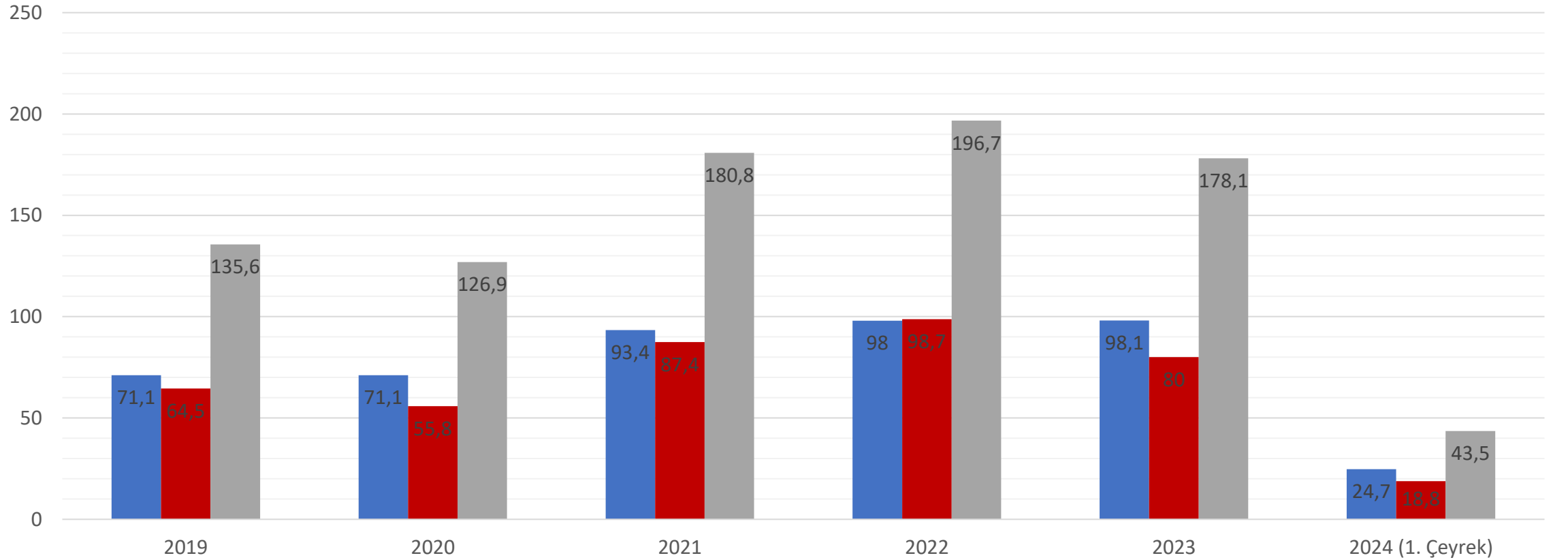
- **Madencilik;** Başta bakır olmak üzere, lityum, molibden, potasyum, gümüş, iyot
- **Tarım ve Hayvancılık;** Yaban mersini, sofralık üzüm, erik, kiraz, kurutulmuş elma, midye, alabalık, somon, balık unu, ceviz, kuru üzüm, dondurulmuş hindi eti ve dondurulmuş istavrit
- **Sanayi ve imalat;** Gıda işleme, kimya, ormancılık, deniz ürünleri, şarap
- **Hizmetler;** Bilgi teknolojileri, mühendislik, mimarlık, video oyunları ve görsel-işitsel prodüksiyon
- **Yenilenebilir Enerji;** Güneş enerjisi, rüzgar enerjisi, yeşil hidrojen, lityum



DIŞ TİCARET (MAL TİCARETİ)

Yıllara Göre Dış Ticaret, Milyar \$ (CIF)

■ İhracat ■ İthalat ■ Hacim

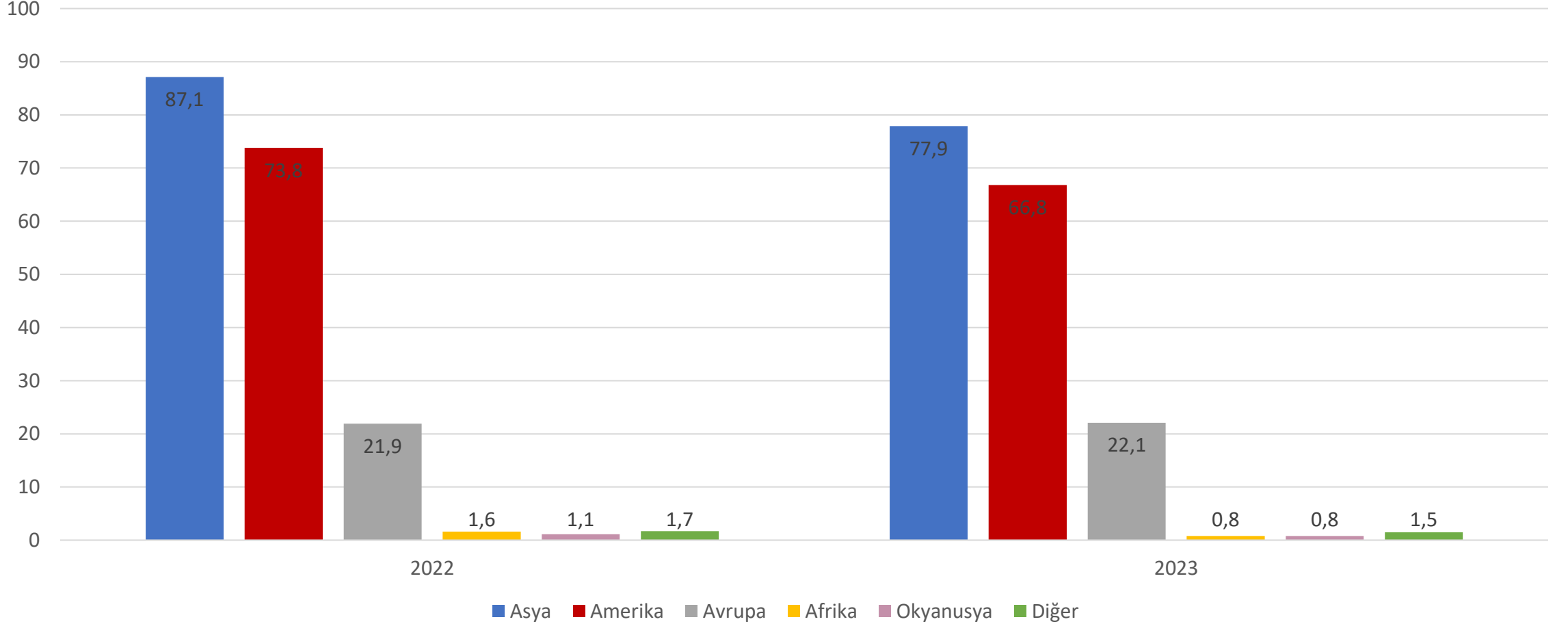


Kaynak: Aduanas de Chile-Şili Gümrük İdaresi



DIŐ TİCARET (MAL TİCARETİ)

Kıtalara Göre DıŐ Ticaret, Milyar \$ (FOB)

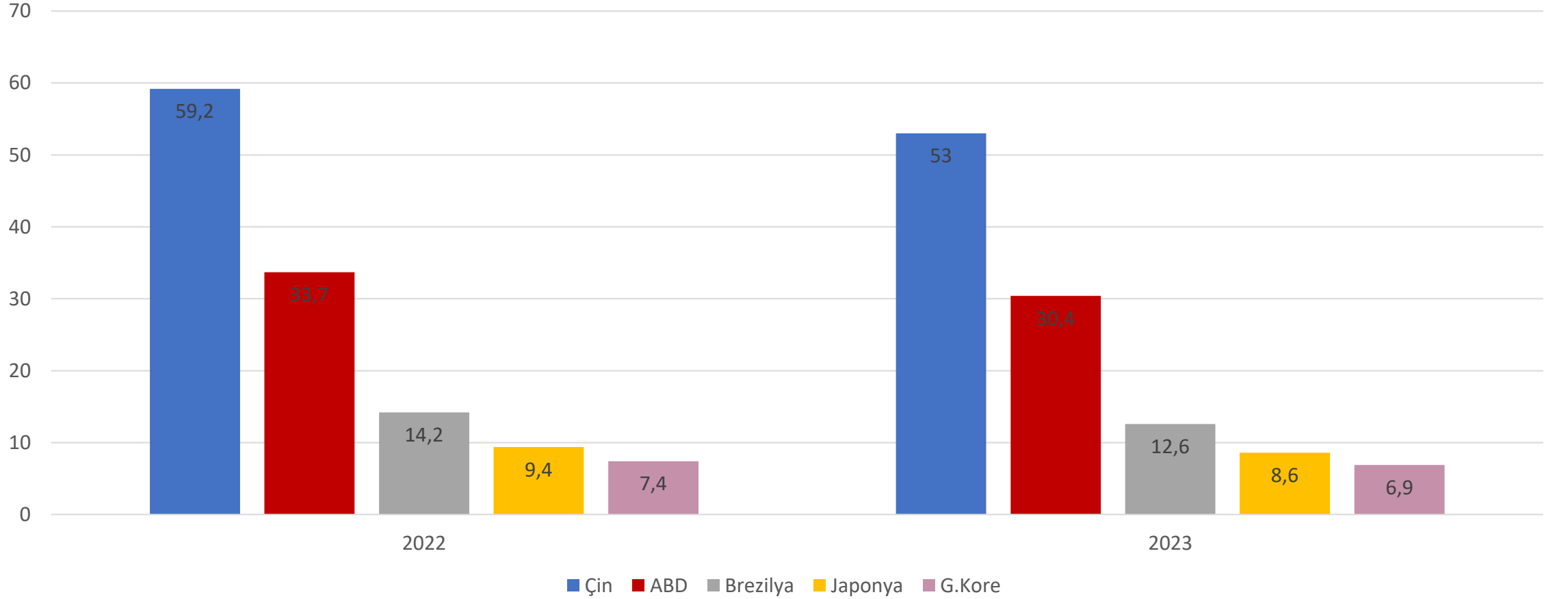


Kaynak: Aduanas de Chile-Őili Gümruk İdaresi



DIŐ TİCARET (MAL TİCARETİ)

İlk 5 Ticari Partner, Milyar \$ (FOB)



Kaynak: Aduanas de Chile-Őili G mruk İdaresi



ŞİLİ'NİN DIŞ TİCARETİNDE BAŞLICA ÜRÜNLER



İHRACAT

- Bakır
- Lityum
- Kiraz (taze)
- Pasifik somonları
- İyot
- Şaraplar
- Molibden cevherleri
- Üzüm (taze)
- Ormancılık ürünleri



İTHALAT

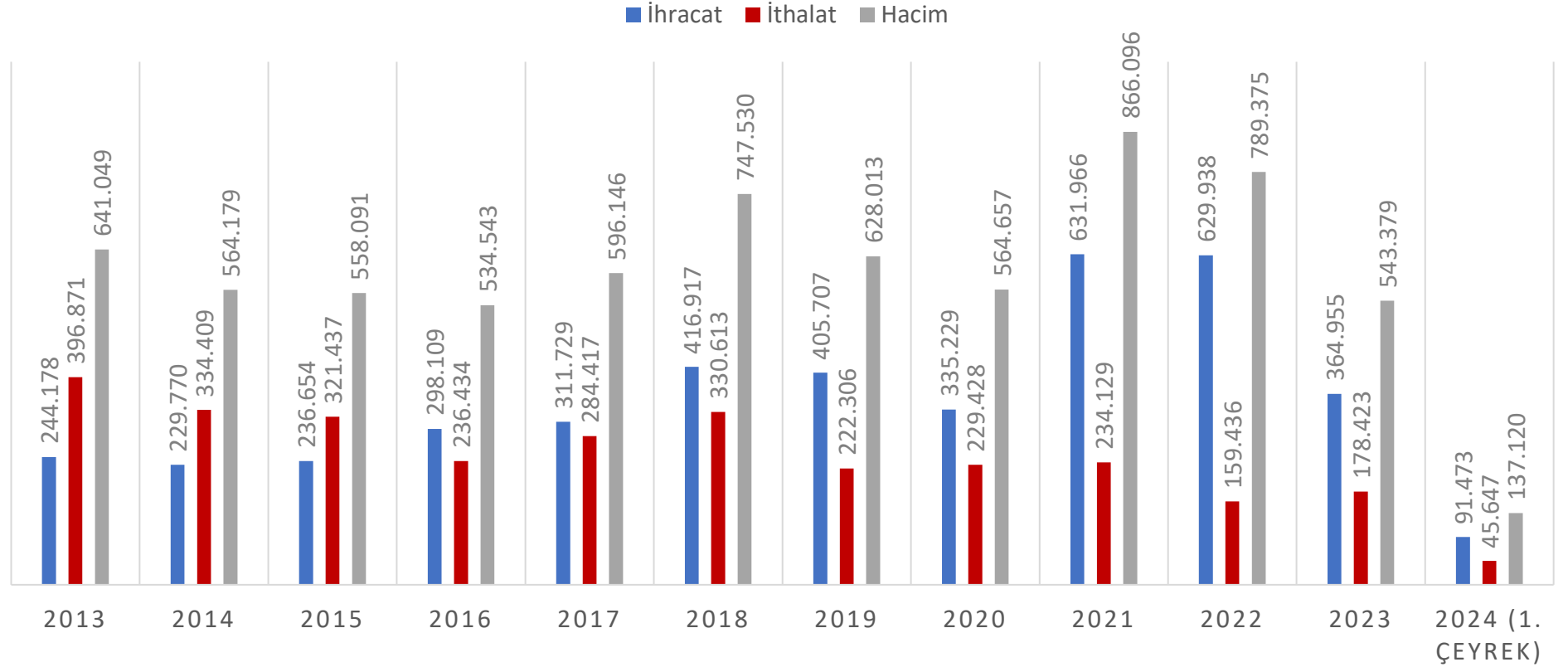
- Mineral yakıtlar, yağlar, bitümenli taşkömürü
- Motorlu taşıtlar
- Makine ve aksamaları
- Elektronik cihazlar
- Plastik ve mamülleri
- Demir-çelik
- Sığır eti
- İlaçlar



ŞİLİ-TÜRKİYE İLİŞKİLERİ

TÜRKİYE-ŞİLİ DIŞ TİCARETİ, 2012-2023, BİN \$

- Siyasi ve ekonomik alanda dostluk ilişkisi
- Serbest Ticaret Anlaşması (Mart 2011)
- Bazı tarım ürünlerinde ve sanayi ürünlerinin tamamında gümrük vergileri sıfırlanmıştır.



Kaynak: Şili Gümrük İdaresi-Aduanas



ŞİLİ-TÜRKİYE İLİŞKİLERİ

2023 LATİN AMERİKA'DA EN BÜYÜK TİCARİ PARTNERLERİMİZ

Sıra	Ülkeler	İthalat	İhracat	Toplam
1	Brezilya	4.139.841	823.495	4.963.337
2	Meksika	1.229.266	1.243.208	2.472.474
3	Kolombiya	835.058	202.757	1.037.815
4	Arjantin	736.888	170.873	907.761
5	Venezuela	367.082	365.439	732.520
6	Uruguay	375.649	156.435	532.084
7	Peru	294.421	227.223	521.644
8	Şili	215.771	305.117	520.887
9	Panama	17.870	385.505	403.375
10	Dominik Cumhuriyeti	28.961	185.934	214.895

Kaynak: TÜİK



İKİLİ TİCARETTE BAŞLICA ÜRÜNLER



İHRACAT

- Demir ve çelik ürünler
- Motorlu taşıtlar
- Plastik çubuk, profiller
- Makine ve aksamları
- İnşaat Malzemeleri
- Kurşun asitli akümülatörler
- Makarna



İTHALAT

- Ceviz
- Balık yağları
- Bakır katot
- Kuru üzüm
- Bademler
- Çok Katlı Kağıt ve Kartonlar
- Kuru erik
- Kara kabuk midyesi
- Şaraplar
- Ahşap kontraplaklar



ŞİLİ'YE SEKTÖREL İHRACAT (1000 \$) 2023

31.12.2023 Konsolide Ülkelere Göre Sektörel İhracat (1000 \$)

SEKTÖR	1 OCAK - 31 ARALIK		DEĞ.
	2022	2023	
Kimyevi Maddeler ve Mamulleri	71.691	70.341	-2%
Çelik	111.986	48.032	-57%
Otomotiv Endüstrisi	107.192	40.371	-62%
Makine ve Aksamları	32.940	28.649	-13%
Hububat, Bakliyat, Yağlı Tohumlar ve Mamulleri	11.703	19.257	65%
İklimlendirme Sanayii	14.809	16.470	11%
Elektrik ve Elektronik	11.040	11.241	2%
Hazırgiyim ve Konfeksiyon	15.743	10.874	-31%
Demir ve Demir Dışı Metaller	14.978	8.679	-42%
Tekstil ve Hammaddeleri	7.379	8.325	13%
Mobilya, Kağıt ve Orman Ürünleri	6.725	6.277	-7%
Çimento Cam Seramik ve Toprak Ürünleri	7.907	4.876	-38%
Madencilik Ürünleri	1.901	2.615	38%
Su Ürünleri ve Hayvansal Mamuller	5.495	2.186	-60%
Deri ve Deri Mamulleri	2.326	2.072	-11%
Meyve Sebze Mamulleri	1.334	1.978	48%
Mücevher	2.031	1.540	-24%
Halı	2.546	1.334	-48%
Tütün	497	802	62%
Kuru Meyve ve Mamulleri	572	402	-30%
Gemi, Yat ve Hizmetleri	13.047	297	-98%
Zeytin ve Zeytinyağı	17	169	879%
Yaş Meyve ve Sebze	1	18	2274%
Diğer Sanayi Ürünleri	202	0	-100%
Fındık ve Mamulleri	92	0	-100%
Süs Bitkileri ve Mamulleri	8	0	-100%

Kaynak: TIM



ŞİLİ'DE PLASTİK AMBALAJ SEKTÖRÜ

- Şili'de ambalaj sektörünün GSYİH'ya katkısı yıllık 3 Milyar ABD Doları seviyesindedir. **Sektörün toplam büyüklüğünün ise 22 Milyar Dolar olduğu** tahmin edilmektedir. Şili'de ambalaj kullanımı ağırlıklı olarak gıda-içecek sektöründe yoğunlaşmıştır.
- **Ambalaj Sektörünün Alt Türlerine Göre Dağılımı:**
 - ✓ Plastik: %41
 - ✓ Kağıt-Karton: %30
 - ✓ Metal: %12
 - ✓ Cam: %12
 - ✓ Ahşap: %5
- Şili'de **1.356 ton düzeyindeki toplam görünür plastik tüketiminin %48'i ambalaj sektörüne aittir.**
- 2023 yılında **61.9 Milyon Dolar** düzeyinde plastik ambalaj (GTİP-3923) ihracatına kıyasla **271.5 Milyon Dolar** ithalat gerçekleştirilmiştir. **İthalatın %33'ü yalnızca Çin'den** yapılmakta, onu sırasıyla Brezilya (%9.5), Peru (%9.2), Arjantin(%6,6) ve ABD (%5.3) izlemektedir.
- Ülkemizden de **2.1 Milyon** seviyesinde (%0.7) ithalat yapılmıştır.





PAZARA GİRİŞ & İŞ KÜLTÜRÜ

- Şili pazarında ithalat, sağlık kaydı, pazarlama, tanıtım, satış ve stok süreçleri ile birebir ilgilenebilecek **yerel bir temsilci veya distribütör** aracılığıyla iş yapılması,
- Alıcı ve satıcının doğrudan biraraya gelmesi / **yüzyüze iletişim**, fuarlar, ziyaretler, numune-katalog-showroom
- **Randevuların** önceden alınması zaruri,
- **E-postalara geç yanıt**,
- Özellikle **Güney Amerika'da tatil dönemi** olan Ocak-Şubat-Temmuz aylarında iş görüşmesi planlanmaması,
- Şilili alıcıların bölge ülkelerine kıyasla **daha profesyonel ve ciddi bir tutum** sergilediklerini söylemek mümkün,
- İş sunumlarının **baskı unsuru** kullanılmadan yapılması,
- **İspanyolca** (tercüman, kartvizit, tanıtım materyalleri...),
- Sohbetlerde siyaset ve insan hakları gibi hassas konuların konuşulmasından kaçınılması, **aile hayatı** gibi konulara öncelik verilmesi
- İthalat-ihracatta **ABD Doları** cinsinden ödeme yaygın, kredi kartı ve çek kullanımı hemen her alanda mümkün,
- Ticari vize uygulaması bulunmamakta, potansiyel yabancı yatırımcıların ülkeye girişlerini **turist vizesi** kapsamında yapmaları gerekmektedir (90 gün)



ŞİLİ ÜLKE SAYFASI

<https://ticaret.gov.tr/yurtdisi-teskilati/guney-amerika/sili/genel-bilgiler>

TÜRKİYE CUMHURİYETİ
TİCARET BAKANLIĞI

ANA SAYFA KURUMSAL TEŞKİLAT MEVZUAT İSTATİSTİK ÜLKELER İLETİŞİM YEŞİL MUTABAKAT ENGLISH E-HİZMETLER

Şili

ULKE PROFILI PAZAR BILGILERI RAPORLAR POTANSİYEL URUN MATRISLERI IKILI ANLAŞMALAR FAYDALI LINKLER

	 GSYİH (Milyon \$) 344 400 (2023-IMF tahmini)	 KBGSYİH (\$) 17,254 (2023-IMF tahmini)	 Büyüme Oranı (%) -0,53 (2023-IMF tahmini)
	 Nüfus 19.961.000 (2023-IMF tahmini)	 Yüzölçümü (km²) 756.096	 Başkent Santiago



T.C. TİCARET
BAKANLIĞI


İLETİŞİM ve FAYDALI LİNKLER

santiago@ticaret.gov.tr

<https://musaviredanisin.ticaret.gov.tr/>

<https://www.kolayihracat.gov.tr/>

<https://ticaret.gov.tr/yurtdisi-teskilati/guney-amerika/sili/faydali-linkler>

 T.C. TİCARET
BAKANLIĞI Müşavire Danışın

TİCARET MÜŞAVİRLERİMİZLE
ELEKTRONİK SOHBETLER

Ülkeye İhracat Yapmak İstiyorum

Hangi konuda bilgi almak istiyorsunuz?

- İthalatçı Firma Bilgileri
- Sektörler Hakkında Bilgiler
- Tarifeler/Kotalar Hakkında Bilgiler
- Tarife Dışı Önlemler Hakkında Bilgiler
- Hedef Ülkedeki Gümrük İşlemleri
- Tanıtım, PR, Tercüman, Organizatör Talepleri

 KOLAY İHRACAT PLATFORMU

Kolay İhracat Platformu

İhracatla ilgili her şey tek platformda! Size en uygun hedef pazarları bulun, pazarlar ile ilgili bilinmesi gerekenleri öğrenin, sektör analizlerinizi inceleyin ve ihracatınızı arttırın!





KOLAY DESTEK PLATFORMU

<https://kolaydestek.gov.tr/>

Kolay Desteğe Hoş Geldin!

Kolay Destek, sana Ticaret Bakanlığı tarafından verilen 14 farklı desteğin daha kolay ve anlaşılır biçimde sunulmasını amaçlayan bir sitedir. İhracat yaparken müşteri bulmaktan yurt dışında reklam vermeye, fuarlara katılmaktan müşterilerin için uygun kredi bulmaya kadar sayısız destek burada! İstediğin her desteği kolayca al, ihracatını artır.



Haydi, Hemen Başla!



TEŞEKKÜRLER

Selda Nil GÜNER, Ticaret Müşavir Yardımcısı

Alfredo Barros Errázuriz 1954, Oficina 1204, Providencia, Santiago de Chile

VoIP : + 90 312 204 82 47

☎ : + 56 2 2470 9009

✉ : santiago@ticaret.gov.tr

<https://musaviredanisin.ticaret.gov.tr/>